





Ablaufplan Anschlussrealisierung Einspeiseanlage		Verantwortlichkeit	Frist	Prozessbeschreibung
Anschlussbegehren EEG / KWKG-Anlage		Antragsteller / beauftragtes Unternehmen	-	Bekanntgabe des Anschlussbegehrens gegenüber dem Verteilnetzbetreibers (VNB) - Formloser Antrag Vor Realisierung EEG / KWKG-Anlage
Zusendung Ablaufplan für die Bearbeitung + Datenanforderung		SWB-EN	5WT	Zusendung Ablaufplan für die Bearbeitung des Antrages und Anforderung technischer Daten zur geplanten EEG / KWKG-Anlage nach Formblatt
Online Formulare 	Zuarbeit Datenanforderung 	Antragsteller / beauftragtes Unternehmen	-	Zusendung für die Bearbeitung erforderlicher Daten - Ausgefüllte Datenanforderung des Netzbetreibers Formular: „Anmeldung zum Netzanschluss (Energieerzeugungsanlage)“ erforderlich!
Prüfung Daten / Netzverträglichkeitsprüfung		SWB-EN	-	Prüfung Datenanforderung und ggf. Nachforderung weiterer oder fehlender Unterlagen, Netzverträglichkeitsprüfung
Zusendung Zeitschiene zur Realisierung		SWB-EN	8 Wochen	Zusendung Zeitschiene zur Realisierung, Erstellung nachvollziehbarer Kostenaufschlüsselung zur Anschlussrealisierung
Zustimmung Zeit- und Kostenrahmen		Antragsteller / beauftragtes Unternehmen	6 Monate	Zustimmung Zeit- und Kostenrahmen durch Antragsteller. Nach Fristüberschreitung wird der Vorgang ergebnislos beendet. Bei Wiederaufnahme ist ein Neuantrag erforderlich!
Realisierung Anlage und techn. Fertigmeldung 		Antragsteller / beauftragtes Unternehmen	-	Realisierung Bauvorhaben, Installation d. Anlage, vorbereiten der Messstellen, Fertigmeldung an Verteilnetzbetreiber Formular: „Anzeige technischer Betriebsbereitschaft“ erforderlich!
Installation Messung 		SWB-EN	-	Einbau Zähler durch Energieversorger oder ein vom VNB beauftragtes Unternehmen Formular: „technische Fertigstellungsanzeige“ erforderlich!
Vertragsunterzeichnung		Antragsteller / beauftragtes Unternehmen - SWB	-	Unterzeichnung Einspeisevertrag zwischen Einspeiser und VNB